

Муниципальное бюджетное образовательное учреждение
дополнительного образования детей
«Детско-юношеская спортивная школа №2»

Принято
На педагогическом совете
МБОУ ДОД «ДЮСШ №2»
Протокол № 1 от «31» августа 2015 г.

Утверждаю:
Директор МБОУ ДОД «ДЮСШ №2»
В.А. Панфиленко
«01» сентября 2015 г.



Дополнительная предпрофессиональная программа
по **БАСКЕТБОЛУ**

Срок реализации программы – 10 лет

Разработчик:
Рычков Алексей Сергеевич
тренер – преподаватель по баскетболу

1. Пояснительная записка

Дополнительная предпрофессиональная программа по баскетболу (далее – Программа) составлена на основе примерной программы спортивной подготовки для детско-юношеских спортивных школ и специализированных детско-юношеских школ олимпийского резерва, допущенной Государственным комитетом Российской Федерации по физической культуре и спорту, в соответствии с федеральным государственным образовательным стандартом, учитывает требования федерального государственного стандарта спортивной подготовки.

Основными задачами реализации Программы являются:

- формирование и развитие творческих и спортивных способностей детей, удовлетворение их индивидуальных потребностей в физическом, интеллектуальном и нравственном совершенствовании;
- формирование культуры здорового и безопасного образа жизни, укрепление здоровья обучающихся;
- формирование навыков адаптации к жизни в обществе, профессиональной ориентации;
- выявление и поддержка детей, проявивших выдающиеся способности в спорте.

Программа направлена на:

- отбор одаренных детей;
- создание условий для физического образования, воспитания и развития детей;
- формирование знаний, умений, навыков в области физической культуры и спорта, в том числе в избранном виде спорта;
- подготовку к освоению этапов спортивной подготовки;
- организацию досуга детей и формирование потребности в поддержании здорового образа жизни.

Программа является основным документом при организации и проведении учебно-тренировочных занятий по баскетболу в Муниципальном бюджетном образовательном учреждении дополнительного образования детей «Детско-юношеская спортивная школа №2» (далее - МБОУ ДОД «ДЮСШ №2») и содержит следующие предметные области: теория и методика физической культуры и спорта, избранный вид спорта. В программе даны конкретные методические рекомендации по организации и планированию учебно-тренировочной работы на различных этапах подготовки, отбору и комплектованию групп в зависимости от возраста, уровня развития физических и психофизиологических качеств и от специальных способностей обучающихся.

Содержание Программы учитывает особенности подготовки обучающихся по баскетболу, в том числе:

- от этапа к этапу нарастает величина специальной физической подготовки с уменьшением общей;
- игровая соревновательная нагрузка постоянно нарастает в противовес игровой подготовке
- основные соревнования, особенно многодневные с выездом в другие города, следует проводить во время каникул.

1.1. Характеристика баскетбола, отличительные особенности

В системе физического воспитания баскетбол приобрёл популярность в связи с экономической доступностью игры, высокой эмоциональностью, большого зрелищного эффекта и благоприятному воздействию на организм человека.

Баскетбол – одна из самых популярных игр не только в мире, а также в нашей стране. Для неё характерны разнообразные движения: ходьба, бег, остановки, повороты, прыжки, ловля, броски и ведения мяча, осуществляемые в единоборствах с соперниками. Такие разнообразные движения способствуют улучшению обмена веществ, деятельности всех систем организма, формируют координацию.

Разнообразие технических и тактических действий игры в баскетбол и игровая деятельность обладают уникальными свойствами для формирования жизненно важных навыков и умений, а также всестороннего развития физических и психологических качеств. Освоенные двигательные действия игры в баскетбол и сопряженные с ним физические упражнения являются эффективными средствами укрепления здоровья и могут использоваться человеком на протяжении всей его жизни в самостоятельных формах занятий физической культуры.

Баскетбол имеет не только оздоровительно – гигиеническое значение, но и агитационно – воспитательное. Занятия баскетболом помогают формировать настойчивость, смелость, решительность, честность, уверенность в себе и чувство коллективизма. Эффективность воспитания зависит от того, насколько целеустремленно в педагогическом процессе осуществляется взаимность физического и нравственного воспитания.

Закрепление достигнутых результатов и дальнейшее повышение уровня спортивного мастерства тесно переплетаются с массовой оздоровительной работой и квалифицированной подготовкой резерва из наиболее талантливых юношей и девушек.

Отличительными особенностями баскетбола являются:

- естественность движений. В основе баскетбола лежат естественные движения – бег, прыжки, броски, передачи.
- коллективность действий. Эта особенность имеет большое значение для воспитания дружбы и товарищества, привычки подчинять свои действия интересам коллектива.
- соревновательный характер. Стремление превзойти соперника в скорости действий, направленных на достижение победы, приучает обучающихся мобилизовать свои возможности, действовать с максимальным напряжением сил, преодолевать трудности, возникающие в процессе спортивной борьбы.
- непрерывность и внезапность изменения условий игры. Игровая обстановка меняется очень быстро и создаёт новые игровые ситуации.
- высокая эмоциональность. Соревновательный характер игры, непрерывное изменение обстановки, удача или неуспех вызывает у спортсменов проявление разнообразных чувств и переживаний, влияющих на их деятельность.
- самостоятельность действий. Каждый игрок на протяжении встречи, учитывая изменяющуюся игровую обстановку, не только самостоятельно определяет, какие действия ему необходимо выполнить, но и решат, когда и каким способом ему действовать.
- этичность игры. Правила игры предусматривает этичность поведения спортсменов по отношению к противникам и судьям.

1.2. Специфика организации учебно-тренировочного процесса

В основу учебной программы заложены нормативно – правовые основы, регулирующие деятельность спортивной школы и основополагающие принципы спортивной подготовки юных спортсменов, результаты научных исследований и передовой спортивной практики.

Основополагающие принципы программы:

- *комплексность* – предусматривает тесную взаимосвязь всех сторон учебно-тренировочного процесса (физической, технико – тактической, психологической и теоретической подготовки, воспитательной работы и восстановительных мероприятий, педагогического и медицинского контроля).
- *преемственность* – определяет последовательность изложения программного материала по этапам обучения и соответствия его требованиям высшего спортивного мастерства, чтобы обеспечить в многолетнем учебно-тренировочном процессе преемственность задач, средств и методов подготовки, объёмов тренировочных и соревновательных нагрузок, рост показателей уровня физической и технико – тактической подготовленности.
- *вариативность* – предусматривает, в зависимости от этапа многолетней подготовки, индивидуальных особенностей юного спортсмена, включение в тренировочный план

разнообразного набора тренировочных средств и изменения нагрузок для решения одной или нескольких задач спортивной подготовки.

Основная идея программы – реализация тренировочного процесса на этапах многолетней спортивной подготовки, конечной целью которой является воспитание высококвалифицированных спортсменов, отвечающих современным требованиям и способных добиваться высоких спортивных результатов.

Исходя из цели подготовки обучения и тренировки, решаются следующие *основные задачи*:

- осуществление гармонического развития личности, воспитание ответственности и профессионального самоопределения, в соответствии с индивидуальными способностями обучающегося;
- укрепления здоровья, осуществления всестороннего физического развития;
- достижение высокого уровня основных физических качеств и совершенствование техникой и тактикой игры;
- достижение высокого уровня индивидуальной и командной подготовленности, приобретение навыков и их реализация в условиях соревнований;
- сохранение высокой общей и специальной работоспособности;
- приобретение глубоких теоретических знаний и практических навыков по методике обучения и тренировке, планированию, контролю, восстановлению, судейству, организации соревнований;

Ведущими *методами обучения*, рекомендуемыми данной программой являются:

- *словесные методы* – создающие у обучающихся предварительное представление об изучаемом движении. Для этой цели рекомендуется использовать: объяснение, рассказ, замечания; команды, распоряжения, указания, подсчет и т.д.
- *наглядные методы* – применяются главным образом в виде показа упражнений, учебных наглядных пособий, видеофильмов. Эти методы помогают создать у обучающихся конкретные представления об изучаемых действиях;
- *практические методы* – метод упражнений, игровой метод, соревновательный. Главным является метод упражнений, который предусматривает многократное повторение движений. Разучивание упражнений осуществляется двумя способами: в целом, по частям. Игровой и соревновательный методы применяются после того, как у обучающихся образовались некоторые навыки игры.

На протяжении всего периода обучения в спортивной школе баскетболисты проходят несколько возрастных этапов:

- Начальной подготовки -3 года
- Учебно-тренировочный – 5 лет
- Спортивного совершенствования – 3 года

Общая направленность многолетней подготовки юных спортсменов от этапа к этапу следующая:

- постепенный переход от обучения приёмам игры и тактическим действиям к их совершенствованию на базе роста физических и психологических возможностей;
- планомерное прибавление вариативности выполнения приемов игры и широты взаимодействий с партнёрами;
- переход от обще подготовительных средств к наиболее специализированным для баскетболиста;
- увеличение собственно соревновательных упражнений в процессе подготовки;
- увеличение объёма тренировочных нагрузок;
- повышение интенсивности занятий;
- использование восстановительных мероприятий для поддержания необходимой работоспособности и сохранения юных баскетболистов.

Обучающиеся распределяются на учебные группы по возрасту и для каждой группы, устанавливается наполняемость и режим учебно-тренировочный и соревновательной работы.

Для более эффективной подготовки баскетболистов учебно – тренировочный процесс разбит по следующим направлениям:

- повышение качества отбора детей с высоким уровнем развития способностей к баскетболу и прохождение их через всю систему многолетней тренировки;
- усиление работы по овладению индивидуальной техникой и совершенствованию навыков выполнения технических приёмов и их способов;
- повышение эффективной системы оценки уровня спортивной подготовленности обучающихся и качества работы, как отдельных тренеров, так и в целом; основу этой оценки составляют контрольные нормативы и результат участия в соревнованиях, включение игроков в составы команд сборных команд и команды высокого класса.

1.3. Структура системы многолетней подготовки

Программа разработана для детей, подростков, юношей в возрасте с 7 лет до 18 лет. Период программы 10 лет.

Основной задачей педагогического коллектива МБОУ ДОД «ДЮСШ №2», на отделении баскетбола является:

- Осуществление физкультурно-оздоровительной и воспитательной работы среди детей и подростков, направленной на укрепление их здоровья, всестороннего физического развития и технико-тактической подготовленности;
- Формирование у спортсменов морально-этических навыков, необходимых в спорте и жизни, профилактика вредных привычек и правонарушений;
- Повышение уровня физической подготовленности и спортивных результатов с учетом индивидуальных особенностей обучающихся и требований Программы по баскетболу.
- Привлечение к специализированной подготовке оптимального числа перспективных спортсменов для достижения ими высоких, стабильных спортивных результатов

Для освоения программы обучающиеся МБОУ ДОД «ДЮСШ №2» распределяются по следующим учебным группам с учетом возраста и спортивной подготовленности:

- Спортивно-оздоровительные группы;
- Группы начальной подготовки (первого, второго, третьего годов обучения);
- Учебно-тренировочные группы (первого, второго, третьего, четвертого, пятого годов обучения);
- Группы спортивного совершенствования (без ограничений).

Спортивно-оздоровительный этап (СО). На спортивно-оздоровительный этап зачисляются дети и подростки, желающие заниматься спортом, не имеющие медицинских противопоказаний (имеющие письменное разрешение врача-педиатра), с семилетнего возраста, желающие заниматься спортом.

На спортивно-оздоровительном этапе осуществляется физкультурно-оздоровительная и воспитательная работа, направленная на улучшение физического развития, укрепления здоровья, овладение основами техники выполнения физических упражнений, разностороннюю физическую подготовку. Период обучения 2 года. Возраст обучающихся 6-7 лет.

Этап начальной подготовки (НП). На этап начальной подготовки зачисляются (или переводятся из спортивно-оздоровительных групп) обучающиеся, желающие заниматься избранным видом спорта, не имеющие медицинских противопоказаний (имеющее письменное разрешение врача-педиатра), с 9 лет.

На этапе начальной подготовки осуществляется физкультурно-оздоровительная и воспитательная работа, направленная на разностороннюю физическую подготовку,

выполнение контрольных нормативов для зачисления на учебно-тренировочный этап подготовки. Период обучения 1-3 года. Возраст занимающихся 9- 12 лет.

Учебно-тренировочный этап (УТ). Формируется на конкурсной основе из здоровых и практически здоровых обучающихся, прошедших в ГНП необходимую подготовку не менее 1 года и выполнивших контрольно-переводные нормативы по общефизической и специальной подготовке. Перевод по годам обучения на этом этапе осуществляется при условии выполнения обучающимися контрольно-переводных нормативов по ОФП и СФП. Период обучения 5 лет. Возраст обучающихся 12-17 лет.

Этап спортивного совершенствования (СС). Формируется из спортсменов, выполнивших (подтвердивших) первый спортивный разряд. Перевод по годам обучения на данном этапе осуществляется при условии положительной динамики прироста спортивно-технических показателей. Возраст обучающихся 14-18 лет.

Режимы учебно-тренировочной работы и требования по физической, технической и спортивной подготовке

Этап	Год обучения	Минимальный возраст для зачисления	Минимальное число учащихся в группе	Максимальное количество учебных часов в неделю	Требования по спортивной подготовке на конец учебного года
СО	1-й год	7-8	15	6	Прирост показателей ООП
	2-й год	8-9	15	6	Прирост показателей ОФП
	Весь период	7 лет	15	6	-
НП	1-й год	8	15	6	Выполнение нормативов по физической и технической подготовке
	- 2-й год	8	15	8	
	- 3-й год	8	15	8	
УТ	- 1-й год	12 – 13	12	10-12	Выполнение нормативов ОФП и СФП
	- 2-й год	13 – 14	12	12-18	
	- 3-й год	14 – 15	12	12-18	Выполнение нормативов ОФП и СФП
	- 4-й год	15 – 16	12	12-18	Выполнение нормативов спортивного разряда
	- 5-й год	16 – 17	12	12-18	
СС	Без ограничений	14	12	18-24	Выполнение нормативов ОФП и СФП, спортивного разряда и требований ЕВСК

1. Возраст обучающихся определяется годом рождения и является минимальным для зачисления в учебные группы. Допускается превышение указанного возраста, однако разница в уровне подготовки обучающихся не должна превышать двух спортивных разрядов и (или) званий.
2. Установленная недельная учебно-тренировочная нагрузка является максимальной.
3. Количество установленных в отделении учебных групп является минимальным.
4. На период учебно-тренировочных сборов, оздоровительно-спортивного лагеря наполняемость учебных групп и режим учебно-тренировочной работы устанавливаются в соответствии с наполняемостью и режимами работы специализированных классов.
5. В группах спортивно-оздоровительного этапа с целью большего охвата обучающихся, максимальный объем тренировочной нагрузки на группу в неделю может быть снижен, но не более чем на 10% от годового объема и не более чем на 2 часа в неделю с возможностью увеличения в каникулярный период, но не более чем на 25% от годового тренировочного объема.
6. При проведении занятий с обучающимися из различных групп максимальный количественный состав определяется по группе, имеющей меньший показатель в данной графе.

2. Учебный план

В процессе многолетней тренировки чрезвычайно важна рациональная система применения тренировочных и соревновательных нагрузок. Она строится на основе следующих методических положений:

- ориентация уровней нагрузок юных спортсменов на соответствующие показатели, достигнутые сильнейшими спортсменами;
- увеличение темпов роста нагрузок от этапа начальной спортивной специализации на последующих этапах;
- соответствие уровня тренировочных и соревновательных нагрузок возрастным особенностям и уровню подготовленности юных спортсменов;
- учет закономерностей развития и взаимосвязи различных систем растущего организма спортсмена.

На протяжении всего периода обучения в МБОУ ДОД «ДЮСШ №2» баскетболисты проходят несколько возрастных этапов, на каждом из которых предусматривается решение определенных задач. Общая направленность многолетней подготовки юных спортсменов от этапа к этапу следующая:

- постепенный переход от обучения приемам игры и тактическим действиям к их совершенствованию на базе роста физических и психических возможностей;
- планомерное прибавление вариативности выполнения приемов игры и широты взаимодействий с партнерами;
- переход от общеподготовительных средств к наиболее специализированным для баскетболиста;
- увеличение собственно соревновательных упражнений в процессе подготовки;
- увеличение объема тренировочных нагрузок;
- повышение интенсивности занятий и, следовательно, использование восстановительных мероприятий для поддержания необходимой работоспособности и сохранения здоровья юных баскетболистов.

Задачи спортивно-оздоровительного этапа

1. Привлечение максимально возможного количества детей и подростков к систематическим занятиям.
2. Утверждение здорового образа жизни.
3. Всестороннее гармоничное развитие физических способностей, укрепление здоровья, закаливание организма.

4. Овладение основами баскетбола.

Задачи этапа начальной подготовки

1. Отбор способных к занятиям баскетболом детей.
2. Формирование стойкого интереса к занятиям.
3. Всестороннее гармоническое развитие физических способностей, укрепление здоровья, закаливание организма.
4. Воспитание специальных способностей (гибкости, быстроты, ловкости) для успешного овладения навыками игры.
5. Обучение основным приемам техники игры и тактическим действиям.
6. Привитие навыков соревновательной деятельности в соответствии с правилами мини-баскетбола.

Общие задачи учебно-тренировочного этапа

1. Повышение общей физической подготовленности (особенно гибкости, ловкости, скоростно-силовых способностей).
2. Совершенствование специальной физической подготовленности.
3. Овладение всеми приемами техники на уровне умений и навыков.
4. Овладение индивидуальными и групповыми тактическими действиями.
5. Индивидуализация подготовки.
6. Начальная специализация. Определение игрового амплуа.
7. Овладение основами тактики командных действий.
8. Воспитание навыков соревновательной деятельности по баскетболу.

Весь период подготовки на учебно-тренировочном этапе можно разделить еще на два по некоторой общности задач.

Задачи начальной специализации (1-2 –й годы для девушек, 1- 3 –й годы для юношей)

1. Воспитание физических качеств: быстроты, гибкости, ловкости и специальной тренировочной выносливости.
2. Обучение приемам игры, совершенствование их в тактических действиях.
3. Обучение тактическим действиям (в основном индивидуальным и групповым) и совершенствование их в игре. Баскетболисты выполняют различные функции во взаимодействии. Четкой специализации по амплуа еще нет.
4. Приобщение к соревновательной деятельности. Участие в первенстве города.

Задачи углубленной специализации

(3-5 годы для девушек , 4- 5 годы для юношей)

1. Воспитание физических качеств: силы, быстроты, специальной тренировочной и соревновательной выносливости.
2. Обучение приемам игры, совершенствование их и ранее изученных в условиях, близких к соревновательным.
3. Обучение индивидуальным и групповым действиям, совершенствование их и ранее изученных в различных комбинациях и системах нападения и защиты.
4. Специализация по амплуа. Совершенствование приемов игры и тактических действий с учетом индивидуальных особенностей и игрового амплуа юного баскетболиста.
5. Воспитание умения готовиться и участвовать в соревнованиях (настраиваться на игру, регулировать эмоциональное состояние перед игрой, во время игры, независимо от ее исхода, проводить комплекс восстановительных мероприятий).

Задачи этапа спортивного совершенствования

1. Повышение общей физической и специальной подготовленности баскетболистов до уровня требований в командах высших разрядов.
2. Достижение высокой технической и тактической подготовленности на основе индивидуализации мастерства.
3. Достижение стабильности игры при выполнении игровых действий с учетом амплуа в сложной соревновательной обстановке.
4. Подведение подготовленности юниоров к модельным требованиям баскетболистов высших разрядов.
5. Выход на уровень высшего спортивного мастерства.

2.1. Продолжительность и объемы реализации программы

С учетом изложенных выше задач ниже представлен учебный план учебно-тренировочных занятий. Учебный план распределения учебных часов по этапам подготовки составлен на 43 недели, объем часов выражен в академических (1 академический час равен 40 минутам).

Соотношение времени отводимого на отдельные виды подготовки, не является догмой и может несколько меняться в зависимости от конкретных обстоятельств, главным образом от погодных условий.

Прием в секцию по баскетболу проводится с 01 сентября по 15 октября.

В учебном плане часы распределены не только по годам и этапам обучения, но и по времени на основные предметные области: теория и методика физической культуры и спорта, физическая подготовка (общая и специальная), избранный вид спорта (техническая, тактическая, психологическая подготовка, инструкторская и судейская практика, восстановительные мероприятия, медицинское обследование, контрольные и календарные игры, контрольно-переводные испытания).

Основными формами учебно-тренировочного процесса в МБОУ ДОД «ДЮСШ №2», являются групповые учебно-тренировочные и теоретические занятия, работа по индивидуальным планам (в группах спортивного мастерства), самостоятельные занятия обучающихся (по заданию тренера-преподавателя в течение отпуска тренера-преподавателя на период 58 календарных дней), медико-восстановительные мероприятия, участие в соревнованиях, учебно-тренировочных сборах, пребывание в спортивно-оздоровительных лагерях, инструкторская и судейская практика обучающихся.

Непрерывность освоения обучающимися Программы в каникулярный период обеспечивается следующим образом:

- в спортивно-оздоровительных лагерях (центрах), а также в спортивно-образовательных центрах.
- участие обучающихся в учебно-тренировочных сборах,
- самостоятельная работа обучающихся по индивидуальным планам подготовки.

Самостоятельная работа обучающихся допускается начиная с учебно-тренировочного этапа. На самостоятельное обучение предпочтительнее выносить такие предметные области, как теория и методика физической культуры и спорта, физическая подготовка. Тренер-преподаватель осуществляет контроль за самостоятельной работой обучающихся на основании ведения дневника самоконтроля, аудио- и видеоматериалов и другими способами (выполнение индивидуального задания, посещение спортивных мероприятий).

Расписание учебно-тренировочных занятий составляется с учетом создания благоприятных условий и режима учебно-тренировочных занятий, отдыха обучающихся, графика обучения их в общеобразовательных и других учреждениях, согласно требованиям к условиям обучения, предъявляемыми СанПиН 2.4.4. 1251-03 «Детские внешкольные учреждения (учреждения дополнительного образования). Санитарно-эпидемиологические требования к учреждениям дополнительного образования детей (внешкольные учреждения)»).

Учебный план учебно-тренировочных занятий на 43 недели

№	Разделы подготовки	Этапы подготовки								
		СО	НП		УТГ					СС Без ограничений
			До 1 года	Свыше года	1	2	3	4	5	
1	Теоретическая подготовка	6	6	8	16	24	24	24	24	44
2	Общая физическая подготовка	82	82	94	90	76	76	60	60	90
3	Специальная физическая подготовка	46	46	50	64	122	122	124	124	130
4	Техническая подготовка	64	64	74	98	132	132	154	154	214
5	Тактическая подготовка	20	20	34	56	118	118	126	126	202
6	Игровая подготовка	28	28	44	60	96	96	104	104	148
7	Контрольные и календарные игры	-	-	28	30	76	76	68	68	92
8	Восстановительные мероприятия	-	-	-	42	52	52	46	46	34
9	Инструкторская и судейская практика	-	-	-	42	52	52	46	46	34
10	Контрольно-переводные испытания	12	12	10	14	20	20	16	16	34
11	Медицинское обследование	-	-	2	4	6	6	6	6	10
Общее количество часов		258	258	344	516	774	774	774	774	1032

2.2. Соотношение объемов учебно-тренировочного процесса

В процессе реализации Программы предусмотрено следующее соотношение объемов обучения по предметным областям по отношению к объему учебного плана:

- оптимальный объем тренировочной и соревновательной деятельности обучающихся (в объеме от 60% до 90% от аналогичных показателей, устанавливаемых федеральными стандартами спортивной подготовки по избранному виду спорта);
- теоретическая подготовка в объеме не менее 10% от объема учебного плана;
- общая физическая подготовка в объеме от 10% до 20% от объема учебного плана;
- специальная физическая подготовка в объеме от 10% до 20% от объема учебного плана;

- избранный вид спорта в объеме не менее 45% от объема учебного плана;
- самостоятельная работа обучающихся в пределах до 10% от объема учебного плана;
- организация возможности посещений обучающимися официальных спортивных соревнований, в том числе межрегиональных, общероссийских и международных, проводимых на территории РФ;
- организация совместных мероприятий с другими образовательными и физкультурно-спортивными организациями;
- построение содержания Программы с учетом индивидуального развития детей, а так же национальных и культурных особенностей субъекта РФ.

Соотношение объемов тренировочного процесса
на этапах спортивной подготовки (%)

Средства подготовки	Этапы подготовки								
	НП			УТГ					СС
	1	2	3	1	2	3	4	5	1
Общая физическая	30	28	28	20	20	12	12	12	8
Специальная физическая	11	12	14	14	14	14	14	14	17
Техническая	22	23	23	24	25	25	25	25	20
Тактическая, теоретическая, восстановительные мероприятия	15	20	20	25	25	30	30	30	32
Участие в соревнованиях, инструкторская и судейская практика	12	12	12	10	10	10	10	10	10

3. Методическая часть

Методическая часть Программы включает учебный материал по основным предметным областям, его распределение по годам обучения и в годовом цикле; рекомендуемые объемы тренировочных и соревновательных нагрузок и планирование спортивных результатов по годам обучения; а также содержит практические материалы и методические рекомендации по проведению тренировочных занятий.

3.1. Содержание и методика работы по предметным областям, этапам подготовки

Теоретическая подготовка

Теоретическая подготовка проводится в форме бесед, лекций и непосредственно на тренировке; она связана с физической, технико – тактической, моральной и волевой подготовкой, как элемент практических занятий.

Теоретические знания должны иметь определенную целевую направленность, вырабатывать у обучающихся умение использовать полученные знания на практике в условиях тренировочных занятий.

Учебный материал распределяется на весь период обучения. При проведении теоретических занятий следует учитывать возраст обучающихся и излагать материал в доступной форме.

Контроль за усвоением знаний проводится в виде опроса. В этом случае преподаватель обычно должен проверить у обучающихся наличие системы знаний, выяснить какие элементы системы не усвоены. Лучше всего проверку знаний проводить в форме опросов или беседы. Эта форма контроля наиболее эффективна. Периодически контроль может проводиться при подготовке к соревнованиям (по знанию положений правил соревнования, правил поведения, этики и морали, тактике и др.).

Тема	НП			УТ					СС	
	Год обучения								1-й	2-й
	1-й	2-й	3-й	1-й	2-й	3-й	4-й	5-й		
Физическая культура и спорт в России	1	1	-	1	-	1	1	1	-	-
Состояние и развитие баскетбола в России	1	1	1	1	1	1	1	1	1	1
Воспитание нравственных и волевых качеств спортсмена	1	1	1	1	1	4	4	4	4	4
Влияние физических упражнений на организм спортсмена	1	1	-	1	1	2	2	2	4	4
Гигиенические требования к обучающимся спортом	2	1	-	1	1	2	2	2	-	-
Профилактика травматизма в спорте	2	1	-	1	1	2	2	2	4	4
Общая характеристика спортивной подготовки	-	1	1	1	1	1	-	-	-	-
Планирование и контроль подготовки	-	1	1	1	1	1	2	2	4	4
Основы техники игры и техническая подготовка	1	1	1	1	1	2	2	2	4	4
Основы тактики игры и тактическая подготовка	-	-	1	1	1	2	2	2	4	4
Физические качества и физическая подготовка	1	1	1	1	1	1	1	1	4	4
Спортивные соревнования	1	1	1	1	1	1	1	1	2	2
Правила по мини-баскетболу	-	1	1	-	-	-	-	-	-	-
Официальные правила ФИБА	-	-	-	-	-	1	1	1	1	1
Установка на игру и разбор результатов игры.	-	4	5	20	20	26	30	30	40	40
Всего часов	11	16	14	33	32	48	52	52	72	72

Физическая культура и спорт в России

Понятие «физическая культура». Физическая культура как составная часть общей культуры. Значение ее для укрепления здоровья физического развития граждан России в

их подготовке к труду и защите Родины. Роль физической культуры в воспитании молодежи. Основные сведения о спортивной квалификации. Спортивные разряды и звания. Порядок присвоения спортивных разрядов и званий. Юношеские разряды по баскетболу.

Состояние и развитие баскетбола в России

История развития баскетбола в мире и нашей стране. Достижения баскетболистов России на мировой арене. Количество занимающихся в России и в мире. Спортивные сооружения для занятий баскетболом и их состояний. Итоги и анализ выступлений сборных национальных, молодежных и юниорских команд баскетболистов на соревнованиях.

Воспитание нравственных и волевых качеств спортсменов

Решающая роль социальных начал в мотивации спортивной деятельности. Спортивно-этическое воспитание. Психологическая подготовка в процессе спортивной тренировки. Формирование в процессе занятий спортом нравственных понятий, оценок, суждений. Воспитание чувства ответственности перед коллективом. Общая и специальная психологическая подготовка. Инициативность. Самостоятельность и творческое отношение к занятиям. Регуляция уровня эмоционального возбуждения. Основные приемы создания готовности к конкретному соревнованию. Идеомоторные, аутогенные и подобные им методы.

Гигиенические требования к занимающимся спортом

Понятие о гигиене и санитарии. Общие представления об основных системах энергообеспечения человека. Дыхание. Значение дыхания для жизнедеятельности организма. Жизненная емкость легких. Потребление кислорода. Функции пищеварительного аппарата. Особенности пищеварения при мышечной работе. Понятие о рациональном питании и общем расходе энергии. Гигиенические требования к питанию спортсменов. Питательные смеси. Значение витаминов и минеральных солей, их нормы. Режим питания, регулирование веса спортсмена. Пищевые отравления и их профилактика. Гигиеническое значение кожи. Уход за телом, полостью рта и зубами. Гигиенические требования к спортивной одежде и обуви. Правильный режим дня для спортсмена. Значение сна, утренней гимнастики в режиме юного спортсмена. Режим дня во время соревнований. Рациональное чередование различных видов деятельности. Вредные привычки – курение, употребление спиртных напитков. Профилактика вредных привычек.

Влияние физических упражнений на организм спортсмена

Понятие об утомлении и переутомлении. Причины утомления. Субъективные и объективные признаки утомления. Переутомление. Перенапряжение. Восстановительные мероприятия в спорте. Проведение восстановительных мероприятий в спорте. Проведение восстановительных мероприятий после напряженных тренировочных нагрузок. Критерии готовности к повторной работе. Активный отдых. Самомассаж. Спортивный массаж. Баня. Основные приемы и виды спортивного массажа.

Профилактика заболеваемости и травматизма в спорте

Простудные заболевания у спортсменов. Причины и профилактика. Закаливание организма спортсмена. Виды закаливания. Общее понятие об инфекционных заболеваниях, источники инфекции и пути их распространения. Предупреждение инфекционных заболеваний при занятиях спортом. Пути распространения инфекционных заболеваний. Меры личной и общественной профилактики. Патологические состояния в спорте: перенапряжение сердца, заболевание органов дыхания, острый болевой печеночный синдром. Травматизм в процессе занятий баскетболом; оказание первой помощи при несчастных случаях доврачебная помощь пострадавшему, приемы искусственного дыхания, транспортировка пострадавшего. Профилактика спортивного травматизма. Временные ограничения и противопоказания к тренировочным занятиям и соревнованиям.

Общая характеристика спортивной подготовки

Понятие о процессе спортивной подготовки. Взаимосвязь соревнований, тренировки и восстановления. Формы организации спортивной тренировки. Характерные особенности периодов спортивной тренировки. Единство общей и специальной подготовки. Понятие о тренировочной нагрузке. Основные средства спортивной тренировки. Методы спортивной тренировки. Значение тренировочных и контрольных игр. Специализация и индивидуализация в спортивной тренировке. Использование технических средств и тренажерных устройств. Общая характеристика спортивной тренировки юных спортсменов. Особенности спортивной тренировки юных спортсменов: многолетний прирост спортивных достижений, ограничение тренировочных и соревновательных нагрузок, значение общей физической подготовки. Самостоятельные занятия: утренняя гимнастика, индивидуальные занятия по совершенствованию физических качеств и техники движений.

Практические занятия

Практические занятия могут различаться по цели: учебные тренировочные, контрольные и соревновательные; по количественному составу обучающихся: индивидуальные, групповые, индивидуально-групповые.

На учебных занятиях усваивается новый материал, осуществляется обучение основам техники и тактики баскетбола, совершенствуется физическая, психологическая и специальная подготовленность обучающихся.

Техническая подготовка

Основными задачами технической подготовки являются:

- прочное освоение технических элементов баскетбола;
- владение техникой и умение сочетать в разной последовательности технические приемы;
- использование технических приемов в сложных условиях соревновательной деятельности.

К основным средствам решения задач технической подготовки относятся соревновательные и специальные упражнения.

Эффективность средств технической подготовки во многом зависит от методов обучения. В процессе подготовки используют общепринятые методы физического воспитания: практические, словесные, наглядные.

Приемы игры	Занятия физкультурой и спортом	Этапы начальной подготовки			Тренировочный этап (этап спортивной специализации)					Этап совершенствования высшего спортивного мастерства		
		Год обучения										
		1-2-й	1-й	2-3-й	1-й	2-й	3-й	4-й	5-й	1-й	2-й	3-й
Прыжок толчком двух ног	+	+	+									
Прыжок толчком одной ноги	+	+	+									
Остановка прыжком	+	+	+	+								
Остановка двумя шагами	+	+	+	+								
Повороты вперед	+	+	+									
Повороты назад	+	+	+									
Ловля мяча двумя руками на месте	+	+	+									
Ловля мяча двумя руками в движении			+	+								
Ловля мяча двумя руками в прыжке			+	+								
Ловля мяча двумя руками при встречном движении			+	+								
Ловля мяча двумя руками при поступательном движении			+	+	+							
Ловля мяча двумя руками при движении сбоку			+	+	+							
Ловля мяча одной рукой на месте			+									
Ловля мяча одной рукой в движении			+	+	+							
Ловля мяча одной в прыжке				+	+	+						
Ловля мяча одной рукой при встречном движении				+	+	+						
Ловля мяча одной рукой при поступательном движении				+	+	+						
Ловля мяча одной рукой при движении сбоку				+	+	+	+					
Передача мяча двумя руками сверху	+	+	+									
Передача мяча двумя руками от плеча (с отскоком)		+	+									
Передача мяча двумя руками от груди (с отскоком)		+	+									
Передача мяча двумя руками снизу (с отскоком)		+	+									
Передача мяча двумя руками с места		+	+									
Передача мяча двумя рукам в движении			+	+	+							
Передача мяча двумя руками в прыжке			+	+								
Передача мяча двумя руками (встречные)			+	+	+							
Передача мяча двумя руками (поступательные)				+	+	+						
Передача мяча двумя руками на одном уровне				+	+	+	+					
Передача мяча двумя руками (сопровождающие)				+	+	+	+					
Передача мяча одной рукой сверху			+	+								
Передача мяча одной от головы			+	+								
Передача мяча одной рукой от плеча (с отскоком)			+	+	+							
Передача мяча одной рукой сбоку (с отскоком)			+	+	+	+						
Передача мяча одной рукой снизу (с отскоком)			+	+	+							
Передача мяча одной рукой с места		+	+									
Передача мяча одной рукой в движении			+	+	+							

Передача мяча одной рукой в прыжке				+	+	+	+				
Передача мяча одной рукой (встречные)				+	+	+	+	+			
Передача мяча одной рукой (поступательные)				+	+	+	+	+	+		
Передача мяча одной рукой на одном уровне				+	+	+	+	+	+		
Передача мяча одной рукой (сопровождающие)				+	+	+	+	+	+		
Ведение мяча с высоким отскоком		+	+								
Ведение мяча с низким отскоком		+	+								
Ведение мяча со зрительным контролем			+								
Ведение мяча без зрительного контроля			+	+	+	+	+	+	+	+	+
Ведение мяча на месте		+	+								
Ведение мяча по прямой		+	+	+							
Ведение мяча по дугам			+								
Ведение мяча по кругам			+	+							
Ведение мяча зигзагом			+	+	+	+	+	+	+		
Обводка соперника с изменением высоты отскока				+	+	+	+	+	+	+	+
Обводка соперника с изменением направления				+	+	+	+	+	+	+	+
Обводка соперника с изменением скорости				+	+	+	+	+	+	+	+
Обводка соперника с поворотом и переводом мяча				+	+	+	+	+	+	+	+
Обводка соперника с переводом под ногой				+	+	+	+	+	+	+	+
Обводка соперника за спиной				+	+	+	+	+	+	+	+
Обводка соперника с использованием нескольких приемов подряд (сочетание)					+	+	+	+	+	+	+
Броски в корзину двумя руками сверху	+	+	+								
Броски в корзину двумя руками от груди		+	+								
Броски в корзину двумя руками снизу	+	+	+	+							
Броски в корзину двумя руками сверху вниз									+	+	+
Броски в корзину двумя руками (добивание)		+					+	+	+	+	+
Броски в корзину двумя руками с отскоком от щита			+	+	+	+					
Броски в корзину двумя руками без отскока от щита				+	+	+	+	+	+		
Броски в корзину двумя руками с места			+	+							
Броски в корзину двумя руками в движении			+	+	+						
Броски в корзину двумя руками в прыжке				+	+	+					
Броски в корзину двумя руками (дальние)				+	+	+					
Броски в корзину двумя руками (средние)				+	+	+	+				
Броски в корзину двумя руками (ближние)			+	+	+	+	+				
Броски в корзину двумя руками прямо перед щитом			+	+							
Броски в корзину двумя руками под углом к щиту			+	+	+						
Броски в корзину двумя руками параллельно щиту			+	+	+	+					
Броски в корзину одной рукой сверху			+	+	+	+	+	+	+		
Броски в корзину одной рукой от плеча			+	+							
Броски в корзину одной рукой снизу			+	+	+	+					
Броски в корзину одной рукой сверху вниз									+	+	+
Броски в корзину одной рукой (добивание)							+	+	+	+	+
Броски в корзину одной рукой с отскоком от щита			+	+	+						

Броски в корзину одной рукой с места			+	+	+	+					
Броски в корзину одной рукой в движении			+	+	+	+	+				
Броски в корзину одной рукой в прыжке			+	+	+	+	+	+	+		
Броски в корзину одной рукой (дальние)				+	+	+	+	+	+	+	+
Броски в корзину одной рукой (средние)				+	+	+	+	+	+	+	
Броски в корзину одной рукой (ближние)				+	+	+	+	+	+	+	
Броски в корзину одной рукой прямо перед щитом			+	+	+	+	+	+	+		
Броски в корзину одной рукой под углом к щиту			+	+	+	+	+	+	+	+	+
Броски в корзину одной рукой параллельно щиту			+	+	+	+	+	+	+	+	+
Ловля мяча одной рукой при поступательном движении				+	+	+					
Кувьрки	+										
Приставные шаги	+	+									

Тактическая подготовка

Тактическая подготовка – это педагогический процесс, направленный на достижение эффективного применения технических приемов на фоне изменений игровых условий с помощью тактических действий.

Под тактической подготовкой понимается совершенствование рациональных приемов решения задач, возникающих в процессе соревновательной деятельности, и развитие специальных, определяющих решение этих задач.

Задачи тактической подготовки:

- овладеть основой индивидуальных, групповых и командных тактических действий в нападении и защите;
- овладеть тактическими навыками с учетом игрового амплуа в команде;
- формировать умения эффективно использовать, технические приемы и тактические действия в зависимости от условий (состояние партнеров, соперник, внешние условия);
- развивать способности к быстрым переключениям в действиях - от нападения к защите и от защиты к нападению;
- изучать соперников, их тактический арсенал, техническую и волевую подготовленность;
- изучать тактику ведущих команд страны и сильнейших зарубежных команд.

Для решения этих задач необходимы разнообразные средства. Ведущее место в тактической подготовке занимают упражнения по тактике (индивидуальные, групповые, командные) и двусторонняя игра, контрольные и календарные матчи, теория тактики баскетбола.

Тактика нападения:

Приемы игры	Этапы начальной подготовки		Тренировочный этап (этап спортивной специализации)					Этап совершенствования и высшего спортивного мастерства			
	Год обучения										
	1-й	2-3-й	1-й	2-й	3-й	4-й	5-й	1-й	2-й	3-й	
Выход для получения мяча		+									
Выход для отвлечения мяча		+									
Розыгрыш мяча		+	+	+							

Атака корзины		+	+	+	+	+	+	+		
«Передай мяч и выходи»	+	+	+							
Заслон			+	+	+	+	+	+		
Наведение		+	+	+	+	+	+			
Пересечение		+	+	+	+	+	+	+		
Треугольник			+	+	+	+	+	+	+	+
Тройка			+	+	+	+	+	+	+	+
Малая восьмерка				+	+	+	+	+	+	
Скрестный выход			+	+	+	+	+	+		
Сдвоенный заслон				+	+	+	+	+	+	+
Наведение на двух игроков				+	+	+	+	+	+	+
Система быстрого прорыва			+	+	+	+	+	+	+	+
Система эшелонированного прорыва				+	+	+	+	+	+	+
Система нападения через центрального				+	+	+	+	+	+	+
Система нападения без центрального				+	+	+	+	+	+	+
Игра в численном большинстве					+	+	+	+	+	+
Игра в меньшинстве					+	+	+	+	+	+

Тактика защиты:

Приемы игры	Этапы начальной подготовки		Тренировочный этап (этап спортивной специализации)					Этап совершенствования и высшего спортивного мастерства		
	Год обучения									
	1-й	2-3-й	1-й	2-й	3-й	4-й	5-й	1-й	2-й	3-й
Противодействие получению мяча		+								
Противодействие выходу на свободное место		+								
Противодействие розыгрышу мяча		+	+							
Противодействие атаке корзины		+	+	+	+	+	+	+	+	+
Подстраховка		+	+	+	+	+	+			
Переключение			+	+	+	+	+	+		
Проскальзывание				+	+	+	+	+	+	+
Групповой отбор мяча			+	+	+	+	+	+	+	+
Против тройки				+	+	+	+	+		
Против малой восьмерки				+	+	+	+	+	+	+
Против скрестного выхода				+	+	+	+			
Против сдвоенного заслона				+	+	+	+	+	+	+
Против наведения на двух				+	+	+	+	+	+	+
Система личной защиты		+	+	+	+	+	+	+	+	+
Система зонной защиты					+	+	+	+	+	+
Система смешанной защиты						+	+	+	+	+
Система личного прессинга					+	+	+	+	+	+
Система зонного прессинга						+	+	+	+	+
Игра в большинстве				+	+	+	+	+	+	+
Игра в меньшинстве				+	+	+	+	+	+	+

Физическая подготовка (для всех возрастных групп)

Обще-подготовительные упражнения:

Строевые упражнения. Шеренга, колонна, фланг, интервал, дистанция. Перестроения: в одну, две шеренги, в колонну по одному, по два. Сомкнутый и разомкнутый строй. Виды размыкания. Построение, выравнивание строя, расчет по строю, повороты на месте. Переход на ходьбу и бег, на шаг. Остановка. Изменение скорости движения строя.

Упражнения для рук и плечевого пояса. Из различных исходных положений (в основной стойке, на коленях, сидя, лежа) - сгибание и разгибание рук, вращения, махи, отведение и приведение, рывки одновременно обеими руками и разновременнo, то же во время ходьбы и бега.

Упражнения для ног. Поднимание на носки; сгибание ног в тазобедренных суставах; приседания; отведения; приведения и махи ног в переднем, заднем и боковом направлениях; выпады, пружинистые покачивания в выпаде; подскоки из различных исходных положений ног (вместе, на ширине плеч, одна впереди другой и т.п.); сгибание и разгибание ног в смешанных висах и упорах; прыжки.

Упражнения для шеи и туловища. Наклоны, вращения, повороты головы; наклоны туловища, круговые вращения туловищем, повороты туловища, поднимание прямых и согнутых ног в положении лежа на спине; из положения лежа на спине переход в положение сидя; смешанные упоры в положении лицом и спиной вниз; угол из исходного положения лежа, сидя и в положении виса; различные сочетания этих движений.

Упражнения для всех групп мышц. Могут выполняться с короткой и длинной скакалкой, гантелями, набивными мячами, утяжелителями, резиновыми амортизаторами, палками, со штангой (для юношей). Игра в мини-футбол, в теннис большой и малый (настольный), в волейбол, в бадминтон.

Упражнения для развития силы. Упражнения с преодолением собственного веса: подтягивание из виса, отжимание в упоре, приседания на одной и двух ногах. Преодоление веса и сопротивления партнера. Переноска и перекладывание груза. Упражнения на гимнастической стенке. Упражнения со штангой: толчки, выпрыгивания, приседания. Упражнения с набивными мячами. Упражнения на тренажерах.

Упражнения для развития быстроты. Повторный бег по дистанции от 30 до 100 м со старта и с ходу с максимальной скоростью. Бег по наклонной плоскости вниз. Бег за лидером (велосипедист, более быстрый спортсмен). Бег с гандикапом с задачей догнать партнера. Выполнения общеразвивающих упражнений в максимальном темпе.

Упражнения для развития гибкости. Общеразвивающие упражнения с широкой амплитудой движения. Упражнения с помощью партнера (пассивные наклоны, отведения ног, рук до предела, мост, шпагат). Упражнения с гимнастической палкой или сложенной вчетверо скакалкой: наклоны и повороты туловища с различными положениями предметов (вверх, вперед, вниз, за голову, на спину); перешагивание и перепрыгивание, «выкруты» и круги. Упражнения на гимнастической стенке, гимнастической скамейке.

Упражнения для развития ловкости. Разнонаправленные движения рук и ног. Кувьрки вперед, назад, в стороны с места, с разбега и с прыжка. Перевероты вперед, в стороны, назад. Стойки на голове, руках и лопатках. Прыжки опорные через козла, коня. Прыжки с подкидного мостика. Прыжки на батуте. Упражнения в равновесии на

гимнастической скамейке, бревне. Жонглирование двумя-тремя теннисными мячами. Метание мячей в подвижную и неподвижную цель. Метание после кувырков, поворотов.

Упражнения типа «полоса препятствий»: с перелезанием, пролезанием, перепрыгиванием, кувырками, с различными перемещениями, переноской нескольких предметов одновременно (четырёх баскетбольных мячей), ловлей и метанием мячей.

Упражнения для развития скоростно-силовых качеств. Прыжки в высоту через препятствия, планку, в длину с места, многократные прыжки с ноги на ногу, на двух ногах. Перепрыгивание предметов (скамеек, мячей и др.), «чехарда». Прыжки в глубину. Бег и прыжки по лестнице вверх и вниз. Бег по мелководью, по снегу, по песку, с отягощениями с предельной интенсивностью. Игры с отягощениями. Эстафеты комбинированные с бегом, прыжками, метаниями. Метание гранаты, копья, диска, толкание ядра.

Упражнения для развития общей выносливости. Бег равномерный и переменный на 500, 800, 1000 м. Кросс на дистанции для девушек до 3 км, для юношей до 5 км. Дозированный бег по пересеченной местности от 3 мин до 1 ч (для разных возрастных групп). Плавание с учетом и без учета времени. Ходьба на лыжах с подъемами и спусками с гор, прохождение дистанции от 3 до 10 км на время. Спортивные игры на время: баскетбол, мини-футбол (для мальчиков и девочек). Марш-бросок. Туристические походы.

Подвижные игры.

Обычные салочки. Один из играющих — водящий, ему ловить. Остальные разбегаются. Кого осалит (дотронется ладонью) водящий, тот присоединяется к нему и ловит остальных вместе с ним. Изловив третьего, они ловят четвертого, пятого и т.д., пока не переловят всех. Когда все пойманы, игра начинается снова. Существует другой, бесконечный вариант игры: тот, кого осалит водящий, сам становится водящим, а водящий, наоборот, становится простым игроком. Иногда по согласованию игроков вводится дополнительное правило: водящий не имеет права осаливать того, кто до этого осалил его самого.

Круговые салочки. Играющие становятся по кругу (3 круга на площадке, если много народу, то распределить по всем трем кругам). По сигналу все бегут по кругу друг за другом. Если кто-то кого-то догонит и осалит, тот выходит из игры. Неожиданно дается громкий сигнал. При этом все должны повернуться и бежать в противоположную сторону, стараясь осалить бегущего впереди. Выигрывают те, кого не смогли осалить.

Колдунчики. Игроки делятся на две неравные команды: «колдуны» (примерно 1/3 игроков) и «убегающие» (2/3). Если колдун запяtnает убегающего, он его «заколдовывает» — тот возвращается в то место, где его запяtnали, и встаёт неподвижно. «Расколдовать» его может кто-то из убегающих, коснувшись заколдованного рукой. Колдуны выигрывают, когда заколдовывают всех, убегающие — когда за отведённое время не дали колдунам это сделать. Если участников игры больше 10-15ти человек, часто используют цветные повязки или ленточки для обозначения водящих и убегающих.

Вышибалы. Для игры в вышибалы нужно как минимум 3 человека. Из них 2 вышибающие (вышибалы) и один водящий. Играющие разбиваются на две команды. Двое игроков из одной становятся на расстоянии примерно семь – восемь метров друг напротив друга. У них мяч. Между ними передвигаются два игрока другой команды. Задача первых – перебрасываясь мячом друг с другом, попадать в соперников и выбивать их из игры. При этом нужно бросать так, чтобы мяч, не попав в цель, мог быть пойман партнёром, а не улетал каждый раз в никуда. Задача вторых – не дать себя выбить. Еслиловишь летящий мяч, тебе добавляется одна жизнь. Наберёшь, к примеру, пять жизней и чтобы выбить из игры, нужно

попасть в тебя шесть раз. Если мяч отскакивал от земли и попадал в игрока, это не считалось. Место выбитых игроков занимали другие члены команды. Когда выбивали всех – команды менялись местами.

Гуси–Лебеди. На одной стороне площадки проводится черта, отделяющая "гусятник". По середине площадки ставится 4 скамейки, образующие дорожку шириной 2-3 метра. На другой стороне площадки ставится 2 скамейки - это "гора". Все играющие находятся в "гусятнике" - "гуси". За горой очерчивается круг "логово", в котором размещаются 2 "волка". По сигналу - "гуси - лебеди, в поле", "гуси" идут в "поле" и там гуляют. По сигналу "гуси - лебеди домой, волк за дальней горой", "гуси" бегут к скамейкам в "гусятник". Из-за "горы" выбегают "волки" и догоняют "гусей". Выигрывают игроки, ни разу не пойманные.

Поймай мяч. В круг, диаметром 1 метр, становится участник с волейбольным мячом в руках. Сзади игрока лежат 8 теннисных (резиновых) мячей. По сигналу участник подбрасывает мяч вверх, и пока он находится в воздухе, старается подобрать как можно больше мячей и, не выходя из круга, поймать мяч. Побеждает участник, которому удалось подобрать больше мячей.

Третий лишний. Дети парами, взявшись за руки, прогуливаются по кругу. Два ведущих: один убегает, другой - догоняет. Убегающий спасаясь от преследования, берет за руку одного из пары. Тогда тот, кто остался, стает лишним – убегает. Когда догоняющий дотронется до убегающего, они меняются ролями.

Специально-подготовительные упражнения.

Упражнения для развития быстроты движения и прыгучести. Ускорения, рывки на отрезках от 3 до 40 м из различных положений (сидя, стоя, лежа) лицом, боком и спиной вперед. Бег с максимальной частотой шагов на месте и перемещаясь. Рывки по зрительно воспринимаемым сигналам: вдогонку за партнером, в соревновании с партнером за овладение мячом, за летящим мячом с задачей поймать его. Бег за лидером без смены и со сменой направления (зигзагом, лицом и спиной вперед, челночный бег, с поворотом). Бег на короткие отрезки с прыжками в конце, середине, начале дистанции. Прыжки в глубину с последующим выпрыгиванием вверх (одиночные, сериями). Многократные прыжки с ноги на ногу (на дальность при определенном количестве прыжков; на количество прыжков при определенном отрезке от 10 до 50 м). Прыжки на одной ноге на месте и в движении без подтягивания и с подтягиванием бедра толчковой ноги. Прыжки в стороны (одиночные и сериями) на месте через «канавку» и продвигаясь вперед, назад. Бег и прыжки с отягощениями (пояс, манжеты на голенях, набивные мячи, гантели).

Упражнения для развития качеств, необходимых для выполнения броска. Стибание и разгибание рук в лучезапястных суставах и круговые движения кистями. Отталкивание от стены ладонями и пальцами одновременно и попеременно правой и левой рукой. Передвижение в упоре на руках по кругу (вправо и влево), носки ног на месте. Передвижение на руках в упоре лежа, ноги за голеностопные суставы удерживает партнер. Из упора лежа «подпрыгнуть», одновременно толкаясь руками и ногами, сделать хлопок руками. Упражнения для кистей рук с гантелями, булавами, кистевыми эспандерами, теннисными мячами (сжимание). Имитация броска с амортизатором (резиновым бинтом), гантелями. Поднимание и опускание, отведение и приведение рук с гантелями в положение лежа на спине на скамейке. Метание мячей различного веса и объема (теннисного, хоккейного, мужского и женского баскетбольного набивного мяча весом 1-5 кг) на точность, дальность, быстроту. Метание камней с отскоком от поверхности воды. Метание палок (игра

в «городки»). Удары по летящему мячу (волейбольному и баскетбольному в прыжке, с места, с разбегу в стену, через волейбольную сетку, через веревочку на точность попадания в цель. Броски мячей через волейбольную сетку, через веревочку на точность попадания. Падение на руки вперед, в стороны с места и с прыжка.

Упражнения для развития игровой ловкости. Подбрасывание и ловля мяча в ходьбе и беге, после поворота, кувырков, падения. Ловля мяча после кувырка с попаданием в цель. Метание теннисного и баскетбольного мяча во внезапно появившуюся цель. Броски мяча в стену (батут) с последующей ловлей. Ловля мяча от стены (батута) после поворота, приседа, прыжка, перехода в положение сидя. Ведение мяча с ударом о скамейку; ведение с ударами в пол, передвигаясь по скамейке, ведение с перепрыгиванием препятствий. Ведение одновременно правой и левой рукой двух мячей, со сменой рук. Ведение мяча с одновременным выбиванием мяча у партнера. Комбинированные упражнения, состоящие из бега, прыжков, ловли, передачи, бросков, ведения с предельной интенсивностью. Бег с различной частотой шагов, ритмичный бег по разметкам с точной постановкой ступни (наступая на разметки, ставя ступни точно у линии).

Эстафеты с прыжками, ловлей, передачей и бросками мяча. Перемещения партнеров в парах лицом друг к другу, сохраняя расстояние между ними 2-3 м.

Упражнения для развития специальной выносливости. Многократные повторения упражнений в беге, прыжках, технико-тактических упражнениях с различной интенсивностью и различной продолжительностью работы и отдыха. Игры учебные с удлинненным временем, с заданным темпом перехода от защиты к нападению и обратно. Круговая тренировка (скоростно-силовая, специальная).

Врачебно-педагогический контроль

Человек, занимающийся спортом представляет из себя сложную социально-биологическую систему. Управление этой системой ставит своей целью оптимизацию и повышение эффективности тренировочной и соревновательной деятельности во всех их проявлениях, что способствует достижению более высоких спортивных результатов.

Одним из важнейших звеньев управления многолетней подготовки является комплексный контроль, позволяющий оценивать подготовленность спортсменов на всех этапах спортивной подготовки. Эффективная система комплексного контроля дает возможность тренеру объективно оценивать правильность избранного направления спортивной подготовки, постоянно следить за состоянием и динамикой тренированности спортсменов, своевременно вносить коррективы в тренировочный процесс.

Педагогический контроль – является основным для получения информации о состоянии и эффективности деятельности обучающихся на различных этапах спортивной подготовки. Он применяется для оценки эффективности средств и методов тренировки для определения динамики спортивной формы и прогнозирования спортивных достижений.

Задачи педагогического контроля:

- учет тренировочных и соревновательных нагрузок;
- определение различных сторон подготовленности обучающихся;
- выявление возможностей достигнуть запланированный спортивный результат;
- оценка поведения обучающихся на соревнованиях.

Основными методами педагогического контроля являются педагогические наблюдения, тестирование, контрольные тренировки, характеризующие различные стороны подготовленности спортсменов.

Методы врачебного контроля направлены на оценку состояния здоровья, степени физического развития, биологического возраста, уровня его функциональной подготовленности.

В последние годы значительно повысилось значение организации врачебно - педагогического контроля, который рассматривается теперь в качестве одного из главных звеньев в системе управления подготовкой спортсмена.

Под контролем следует понимать не просто сбор интересующей информации, но также сопоставление ее с уже имеющимися данными (планами, контрольными показателями, нормами и т.п.) и последующий анализ, завершаются принятием решения.

Методы контроля:

- анкетирование, опрос;
- педагогическое наблюдение;
- тестирование.

Важнейшим дополнением к педагогическому контролю может и должен служить самоконтроль обучающихся.

Самоконтроль – это система наблюдений спортсмена за своим здоровьем, переносимостью тренировочных и соревновательных нагрузок, а также физической, технической и психологической подготовленностью.

Так как тренировочные нагрузки велики и оказывают значительное влияние на функциональное состояние важнейших систем организма, тренер должен знать оптимальный уровень тренировочных нагрузок для каждого обучающегося, чтобы избежать отрицательного влияния утомления, возможный переутомления или перетренированности.

Следует систематически проводить обследование обучающихся до и после тренировок.

Для правильной организации тренировочного процесса тренер-преподаватель консультируется со спортивным врачом баскетбольного клуба.

Врачебный контроль осуществляется в виде обследований:

углубленное медицинское обследование (УМО) проводится дважды в год (в начале и в конце учебного года) в условиях врачебно-физкультурных диспансеров с привлечением специалистов разных профессий; оцениваются состояние здоровья, физического развития, уровень функциональных и резервных возможностей; по этим показателям вносятся коррективы в индивидуальные планы подготовки; уточняются объемы и интенсивность нагрузок сроки изменений тренировочного режима, даются рекомендации по профилактике, восстановительным мероприятиям, лечению, мерам повышения витаминной обеспеченности.

Психологическая подготовка

Психологическая подготовка юных спортсменов состоит из общепсихологической подготовки (круглогодичной), психологической подготовки к соревнованиям и управления нервно-психическим восстановлением спортсменов.

Общая психологическая подготовка юных спортсменов предусматривает формирование личности спортсмена и межличностных отношений, развитие спортивного интеллекта, специализированных психических функций и психомоторных качеств.

Психологическая подготовка к соревнованиям состоит из двух разделов: общая психологическая подготовка к соревнованиям, которая проводится в течение всего года, и специальная психическая подготовка к выступлению на конкретных соревнованиях.

В ходе общей психологической подготовки к соревнованиям формируются высокий уровень соревновательной мотивации, соревновательные черты характера, предсоревновательная и соревновательная эмоциональная устойчивость, способность к самоконтролю и саморегуляции в соревновательной обстановке.

В ходе подготовки к конкретным соревнованиям формируется специальная (предсоревновательная) психическая боевая готовность спортсмена к выступлению, характеризующаяся уверенностью в своих силах, стремлением к обязательной победе, оптимальным уровнем эмоционального возбуждения, устойчивостью к влиянию внутренних и внешних помех, способностью произвольно управлять действиями, эмоциями и

поведением, умением немедленно и эффективно выполнять во время выступления действия и движения, необходимые для победы.

В процессе управления нервно-психическим восстановлением спортсмена снимается нервно-психическое напряжение, восстанавливается психическая работоспособность после тренировок, соревновательных нагрузок, развивается способность к самостоятельному восстановлению.

Нервно-психическое восстановление осуществляется с помощью словесных воздействий, отдыха, на переключение на другие виды деятельности и прочих средств. С этой целью также используются: рациональное сочетание средств ОФП в режиме дня, средства культурного отдыха и развлечения, система аутогенных воздействий.

Средства и методы психолого-педагогических воздействий должны включаться во все этапы и периоды круглогодичной подготовки.

На занятиях учебно-тренировочных групп акцент делается на развитии спортивного интеллекта, способности к саморегуляции, формировании волевых черт характера, развитии оперативного мышления и памяти, специализированного восприятия, создании общей психической подготовленности к соревнованиям.

В круглогодичном цикле подготовки должен быть сделан следующий акцент при распределении объектов психолого-педагогических воздействий:

- в *подготовительном периоде* подготовки выделяются средства и методы психолого-педагогических воздействий, связанные с морально-психологическим просвещением спортсменов, развитием их спортивного интеллекта, разъяснением целей задач участия в соревнованиях, содержанием общей психологической подготовки к соревнованиям, развитием волевых качеств и специализированного восприятия, оптимизацией межличностных отношений и сенсомоторным совершенствованием общей психологической подготовленности;

- в *соревновательном периоде* подготовки упор делается на совершенствование эмоциональной устойчивости, свойств внимания, достижении специальной психической готовности к выступлению и мобилизационной готовности к состязаниям;

- в *переходном периоде* преимущественно используются средства и методы нервно-психического восстановления организма.

В течение всех периодов подготовки применяются методы, способствующие совершенствованию моральных черт характера спортсмена, и приемы психической регуляции.

Разумеется, акцент в распределении средств и методов психологической подготовки в решающей степени зависит от психических особенностей спортсменов, задач их индивидуальной подготовки, направленности тренировочных занятий.

Восстановительные мероприятия

Повышение объема и интенсивности тренировочных нагрузок характерно для современного спорта. Это нашло отражение и при организации работы в спортивных школах.

Профилактика травматизма всегда являлась неотъемлемой задачей тренировочного процесса. Частые травмы нарушают нормальное течение учебного процесса и свидетельствуют о нерациональном его построении.

Чаще всего травмы в баскетболе бывают при скоростных нагрузках, которые предъявляют максимальные требования к мышцам, связкам, сухожилиям. Основные причины - локальные перегрузки, недостаточная разносторонность нагрузок, применение их при переохлаждении и в состоянии утомления, а так же недостаточная разминка перед скоростными усилиями.

Во избежание травм рекомендуется:

1. Выполнять упражнения только после разминки с достаточным согреванием мышц.

2. Надевать тренировочный костюм в холодную погоду.
3. Не применять скоростные усилия с максимальной интенсивностью в ранние утренние часы.
4. Не бегать продолжительно по асфальту и другим сверхжестким покрытиям.
5. Прекращать нагрузку при появлении болей в мышцах.
6. Применять упражнения на расслабление и массаж.
7. освоить упражнения на растягивание – «стретчинг».
8. Применять втирания, стимулирующие кровоснабжение мышц, но только по совету врача.

Освоению высоких тренировочных нагрузок способствуют специальные восстановительные мероприятия.

В нашей стране разработана система восстановительных мероприятий при тренировках с высокими нагрузками для спортсменов высшей квалификации. Отдельные положения этой системы могут быть использованы при организации восстановительных мероприятий в спортивных школах.

Восстановительные средства делятся на четыре группы: педагогические, психологические, гигиенические и медико-биологические.

Педагогические средства являются основными так как при нерациональном построении тренировки остальные средства восстановления оказываются неэффективными. Педагогические средства предусматривают оптимальное построение одного тренировочного занятия, способствующего стимуляции восстановительных процессов, рациональное построение тренировок в микроцикле и на отдельных этапах тренировочного цикла.

Специальное *психологическое* воздействие, обучение приемам психорегулирующей тренировки осуществляют квалифицированные психологи. Однако в спортивных школах возрастает роль тренера-преподавателя в управлении свободным временем обучающихся, в снятии эмоционального напряжения и т.д. эти факторы оказывают значительное влияние на характер и течение восстановительных процессов.

Особо важное значение имеет определение психической совместимости спортсменов.

Гигиенические средства восстановления детально разработаны. Это требования к режиму дня, труда, учебных занятий, отдыха, питания. Необходимо обязательное соблюдение гигиенических требований к местам занятий, бытовым помещениям, инвентарю.

Медико-биологическая группа восстановительных средств включает в себя рациональное питание, витаминизацию, физические средства восстановления.

При организации питания на сборах следует руководствоваться рекомендациями Института питания РАМН, в основу которых положены принципы сбалансированного питания, разработанные академиком А.А.Покровским. Дополнительное введение витаминов осуществляется в зимне-весенний период, а так же в период напряженных тренировок. Во избежание интоксикации дополнительный прием витаминов целесообразно назначать в дозе, не превышающей половины суточной потребности.

Физические факторы представляют собой большую группу средств, используемых в физиотерапии. Рациональное применение физических средств восстановления способствуют предотвращению травм и заболеваний опорно-двигательного аппарата. В спортивной практике широко используются различные виды ручного и инструментального массажа, души (подводный, вибрационный), ванны, сауна, локальные физиотерапевтические воздействия (гальманизация, ионофорез, соллюкс и др.), локальные баровоздействия, электростимуляция и др. передозировка физиотерапевтических процедур приводит к угнетению реактивности организма. Поэтому в школьном возрасте в одном сеансе не следует применять более одной процедуры. В течение дня желательно ограничиться одним сеансом. Средства общего воздействия (массаж, сауна, ванны) следует назначать по показаниям, но не чаще 1-2 раз в неделю.

Медико-биологические средства назначаются только врачом и осуществляются под его наблюдением.

Средства восстановления используются лишь при снижении спортивной работоспособности или при ухудшении переносимости тренировочных нагрузок. В тех случаях, когда восстановление работоспособности осуществляется естественным путем дополнительные восстановительные средства могут привести к снижению тренировочного эффекта и ухудшения тренированности.

Педагогические средства восстановления:

- рациональное распределение нагрузок по этапам подготовки;
- рациональное построение тренировочного занятия;
- постепенное возрастание тренировочных нагрузок по объему и интенсивности;
- разнообразию средств и методов тренировки;
- переключение с одного вида спортивной деятельности на другой;
- чередование тренировочных нагрузок различного объема и интенсивности;
- изменение пауз отдыха, их продолжительности;
- оптимальное соотношение нагрузок и отдыха на отдельном тренировочном занятии и в отдельном недельном цикле;
- оптимальное соотношение нагрузок и отдыха на этапах годового цикла;
- оптимальное соотношение тренировочных и соревновательных нагрузок;
- упражнения для активного отдыха и расслабления;
- дни профилактического отдыха.

Психологические средства восстановления:

- создание положительного эмоционального фона тренировки;
- переключение внимания, мыслей, отвлекающие мероприятия;
- внушение;
- психорегулирующая тренировка.

Медико-биологические средства восстановления:

Гигиенические средства:

- водные процедуры закаливающего характера;
- душ, теплые ванны;
- прогулки на свежем воздухе;
- рациональные режимы дня и сна, питания;
- витаминоизация;
- тренировки в благоприятное время суток;

Физиотерапевтические средства восстановления:

- душ: теплый (успокаивающий) при температуре 36 - 38 градусов и продолжительностью 12 - 15 мин., прохладный, контрастный и вибрационный при температуре 23-28 гр. и продолжительностью 2 - 3 мин;
- ванны хвойные, жемчужные, солевые;
- бани и бассейны — 1 - 2 раза в неделю (исключая предсоревновательный и соревновательный микроциклы);
- кислородотерапия;
- массаж.

Комплексное использование средств в полном объеме необходимо на этапе спортивного совершенствования после больших тренировочных нагрузок и в соревновательном периоде. В остальных случаях следует использовать отдельные локальные средства в начале и в процессе тренировочного занятия. По окончании занятий с малыми и средними нагрузками достаточно использовать гигиенические процедуры.

Использование восстановительных средств является составной частью тренировочного процесса. Важное значение для оптимизации восстановительных процессов имеет создание положительного эмоционального фона.

Инструкторская и судейская практика

В течение всего периода обучения тренер должен готовить себе помощников, привлекая учащихся к организации занятий и проведению соревнований. Инструкторская и судейская практика приобретается на занятия и вне занятий. Все занимающиеся должны освоить некоторые навыки учебной работы и навыки судейства соревнований.

По учебной работе необходимо последовательно освоить следующие навыки и умения:

1. Построить группу и подать основные команды на месте и в движении.
2. Составить конспект и провести разминку в группе.
3. Определить и исправить ошибки в выполнении приемов у товарища по команде.
4. Провести тренировочное занятие в младших группах под наблюдением тренера-преподавателя.
5. Составить конспект урока и провести занятие с командой в общеобразовательной школе.
6. Провести подготовку команды своего класса к соревнованиям.
7. Руководить командой класса на соревнованиях.

Для получения звания судьи по сорту каждый обучающийся должен освоить следующие навыки и умения:

1. Составить положение о проведении первенства школы.
2. Вести протокол игры.
3. Участвовать в судействе учебных игр совместно с тренером-преподавателем.
4. Провести судейство учебных игр в поле (самостоятельно).
5. Участвовать в судействе официальных соревнований в роли судьи в поле и в составе секретариата.
6. Судить игры в качестве судьи в поле.

Выпускник спортивной школы должен получить звания «Инструктор-общественник и «Судья по спорту». На этапе углубленной специализации надо организовать специальный семинар по подготовке общественных тренеров-преподавателей и судей. Участники семинара сдают зачет Ии экзамен по теории и практике, который оформляется протоколом. Присвоение званий производится приказом или распоряжением по ДЮСШ.

Воспитательная работа

Личностное развитие детей – одна из основных задач учреждения дополнительного образования. Высокий профессионализм педагога способствует формированию у ребенка способности выстраивать свою жизнь в границе достойной жизни достойного человека.

Специфика воспитательной работы в спортивной школе состоит в том, что тренер-преподаватель может проводить ее во время учебно-тренировочных занятий и дополнительно на тренировочных сборах и в спортивно-оздоровительных лагерях, где используется и свободное время.

На протяжении многолетней спортивной подготовки тренер-преподаватель формирует у обучающихся прежде всего патриотизм, нравственные качества (честность, доброжелательность, самообладание дисциплинированность, терпимость, коллективизм) в сочетании с волевыми (настойчивость, аккуратность, трудолюбие).

Воспитательные средства:

- Личный пример и педагогическое мастерство тренера-преподавателя;
- Высокая организация учебно-тренировочного процесса;
- Атмосфера трудолюбия, взаимопомощи, творчества;
- Дружный коллектив;
- Система морального стимулирования;
- Наставничество опытных спортсменов.

Основные воспитательные мероприятия:

- Торжественный Прием вновь поступивших в школу;
- Проводы выпускников;
- Просмотр соревнований (и видео, и телевидение) и их обсуждение;
- Регулярное подведение итогов спортивной деятельности обучающихся;
- Проведение тематических праздников;
- Встречи со знаменитыми спортсменами;
- Экскурсии, культпоходы в театра и на выставки;
- Тематические диспуты и беседы;
- Трудовые сборы и субботники;
- Оформление стендов и газет.
- Важное место в воспитательной работе должно отводиться соревнованиям.

Кроме воспитания у обучающихся понятия об общечеловеческих ценностях, необходимо серьезное внимание обратить на этику спортивной борьбы на площадке и вне ее. Здесь важно сформировать у обучающихся должное отношение к запрещенным приемам и действиям в баскетболе (допинг, неспортивное поведение, взаимоотношения игроков, тренеров-преподавателей, судей и зрителей). Перед соревнованиями необходимо настраивать игроков не только на достижение победы, но и на проявление в поединке морально-волевых качеств. Соревнования могут быть средством контроля за успешностью воспитательной работы в команде. Наблюдая за особенностями поведения и высказывания обучающихся Вов рея игр, тренер-преподаватель может сделать вывод о сформированности у них необходимых качеств.

3.2. Требования техники безопасности

Для достижения поставленных целей и задач перед обучающимися необходимо учитывать требования к технике безопасности в условиях учебно-тренировочных занятий и соревнований.

Общие требования безопасности

1. К занятиям по баскетболу допускаются обучающиеся, прошедшие медицинский осмотр и инструктаж по технике безопасности.
2. Опасность возникновения травм:
 - при падении на твердом покрытии;
 - при ударе мячом;
 - при столкновениях;
 - при наличии посторонних предметов на площадке и вблизи;
3. У тренера-преподавателя должна быть аптечка, укомплектованная необходимыми медикаментами и перевязочными средствами для оказания первой помощи пострадавшим.
4. Обучающиеся должны быть в спортивной форме, предусмотренной правилами игры.
5. Занятия должны проходить на сухой площадке или сухом полу.

Требования безопасности перед началом занятий

1. Надеть спортивную форму и обувь с нескользкой подошвой.
2. Тщательно проверить отсутствие посторонних предметов на площадке и вблизи.

3. Провести физическую разминку всех групп мышц
4. Внимательно прослушать инструктаж по ТБ при игре в баскетбол.
5. Коротко остричь ногти, снять все украшения (кольца, перстни, цепочки, браслеты, серьги, часы и т.д.)
6. Очки должны закрепляться резинкой и иметь роговую оправу.

Требования безопасности во время занятий

1. Во время занятий вблизи площадки не должно быть посторонних лиц.
2. При выполнении прыжков, столкновениях и падениях игрок должен уметь применять приёмы самостраховки.
3. Соблюдать игровую дисциплину, особенно во время обучающих тренировок.
4. Не вести игру влажными руками.
5. При температуре воздуха +10 град. одевать спортивный костюм.
6. Пользоваться защитными приспособлениями (наколенниками, налокотниками и др.)

Требования безопасности в аварийных ситуациях

1. При плохом самочувствии прекратить занятия и сообщить об этом тренеру-преподавателю.
2. При получении травмы немедленно сообщить о случившемся тренеру-преподавателю.
3. Все обучающиеся должны знать о профилактике спортивных травм и уметь оказывать первую доврачебную помощь.

Требования безопасности по окончании занятий

1. Убрать спортивный инвентарь в места для его хранения.
2. Снять спортивную форму и спортивную обувь.
3. Принять душ или тщательно вымыть лицо и руки с мылом.

3.3. Максимальный объем тренировочной нагрузки

Этапы	Этап начальной подготовки		Учебно-тренировочный этап		Этап совершенствования спортивного мастерства
	До года	Свыше года	До двух лет	Свыше двух лет	
Количество часов в неделю	6	8	10-12	12-18	18-24
Количество учебно-тренировочных занятий в неделю	3-4	3-4	4-6	6-7	7-10
Общее количество часов в год	258	344	430-516	516-774	774-1032
Общее количество учебно-тренировочных занятий в год	129-172	129-172	172-258	258-301	301-430

4. Система контроля и зачетные требования

Цели контроля:

- определение уровня физической подготовленности, состояния здоровья и функциональных возможностей организма для зачисления в спортивно-оздоровительную группу или в группу начальной подготовки;

- измерение и оценка различных показателей по общей физической и специальной подготовке учащихся для оценки эффективности спортивной тренировки и соответствия обучающегося данному этапу обучения;

- выявить уровень развития способностей и личностных качеств ребенка и их соответствия прогнозируемым результатам образовательных программ.

Задачи контроля:

- сохранить и укрепить здоровье обучающихся;

- развить физические качества;

- определить уровень физической подготовленности в конкретной образовательной области;

- выявить степень сформированности практических умений и навыков детей в избранном виде спорта;

- проанализировать полноту реализации образовательной программы;

- соотнести прогнозируемые и реальные результаты работы;

- выявить причины, способствующие или препятствующие полноценной реализации образовательной программы;

- внести необходимые коррективы в содержание и методику образовательной деятельности учебной группы.

В процессе учебно – тренировочной работы систематически ведется учет подготовленности путем:

а) выполнения контрольных нормативов (в середине учебного года);

б) анализа результатов выступления в соревнованиях команды и индивидуальных игровых показателей;

в) выполнения контрольно-переводных нормативов по общей и специальной физической подготовке, для чего проводится итоговая аттестация (в конце учебного года).

4.1. Требования к результатам освоения программы

Результатом освоения образовательной программы по баскетболу является приобретение обучающимися следующих знаний, умений и навыков в предметных областях:

1. В области теории и методики физической культуры и спорта:

- история развития избранного вида;
- место и роль физической культуры и спорта в современном обществе;
- основы законодательства в сфере физической культуры и спорта (правила избранных видов спорта, требования, нормы и условия их выполнения для присвоения спортивных разрядов и званий по избранным видам спорта; федеральные стандарты спортивной подготовки по избранным видам спорта; общероссийские антидопинговые правила, утвержденные федеральным органом исполнительной власти в области физической культуры и спорта, и антидопинговые правила, утвержденные международными антидопинговыми организациями; предотвращение противоправного влияния на результаты официальных спортивных соревнований и об ответственности за такое противоправное влияние);
- основы спортивной подготовки;
- необходимые сведения о строении и функциях организма человека;
- гигиенические знания, умения и навыки;
- режим дня, закаливание организма, здоровый образ жизни;
- основы спортивного питания;
- требования к оборудованию, инвентарю и спортивной экипировке;
- требования техники безопасности на учебно-тренировочные занятия по баскетболу.

2. В области общей физической подготовки:

- развитие основных физических качеств (гибкости, быстроты, силы, координации, выносливости) и их гармоничное сочетание применительно к специфике учебно-тренировочных занятий.
- освоение комплексов физических упражнений;
- укрепление здоровья, повышение уровня физической работоспособности и функциональных возможностей организма, содействие гармоничному физическому развитию.

3. В области избранного вида спорта:

- овладение основами техники и тактики;
- приобретение соревновательного опыта путём участия в спортивных соревнованиях;
- развитие специальных психологических качеств;

- обучение способам повышения плотности технико – тактических действий в обусловленных интервалах игры;
 - освоение соответствующих возрасту, полу и уровню подготовленности обучающихся, тренировочных и соревновательных нагрузок;
 - выполнение требований, норм и условий их выполнения для присвоения спортивных разрядов и званий;
4. В области специальной физической подготовки:
- развитие скоростно – силовых качеств и специальной выносливости;
 - повышение индивидуального игрового мастерства;
 - освоение скоростной техники в условиях силового противостояния с соперником;
 - повышение уровня специальной физической и функциональной подготовленности.

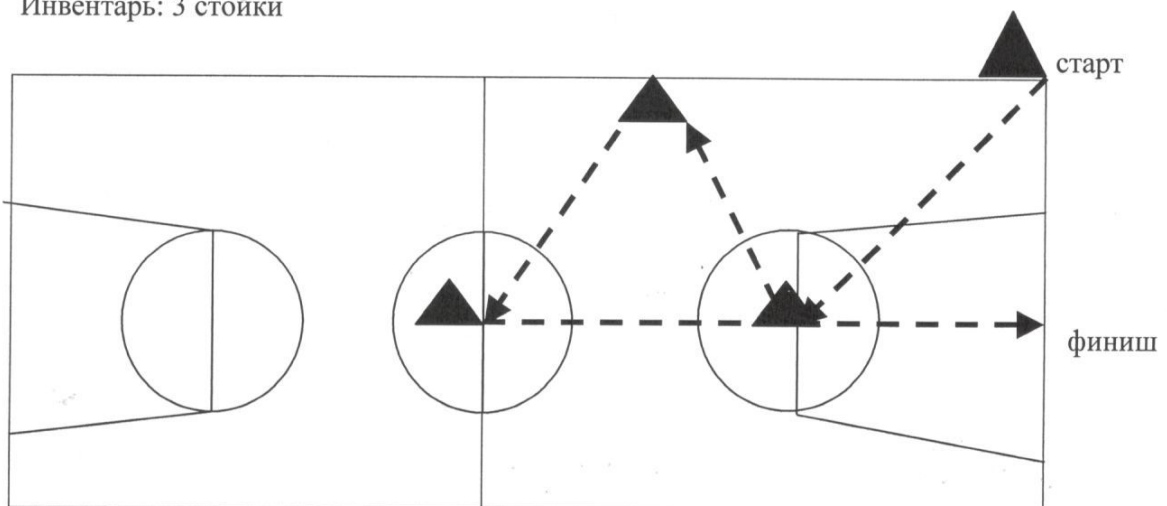
4.2. Указания к выполнению контрольных упражнений (Описание тестов)

Техническая подготовка

1. Передвижение в защитной стойке

Игрок находится за лицевой линией. По сигналу арбитра испытуемый перемещается спиной в защитной стойке, после каждого ориентира изменяет направление. От центральной линии выполняет рывок лицом вперед к лицевой линии на исходную позицию. Фиксируется общее время (с). Для всех групп одинаковое задание.

Инвентарь: 3 стойки



2. Скоростное ведение

Игрок находится за лицевой линией. По сигналу арбитра дриблер начинает ведение левой рукой в направлении первых ворот (две рядом стоящие стойки), выполняет перевод мяча на правую руку, проходит внутри ворот и т.д. Каждый раз, проходя ворота, игрок должен выполнять перевода мяча и менять ведущую руку. Преодолев последние, пятые ворота, игрок выполняет ведение правой рукой и бросок в движении на 2-х шагах (правой рукой). После броска игрок снимает мяч с кольца и начинает движение в обратном направлении, только ведет правой рукой, а в конце, преодолев последние ворота, выполняет ведение левой рукой и бросок в движении на 2-х шагах левой рукой.

Инвентарь: 10 стоек, 1 баскетбольный мяч

Общеметодические указания (ОМУ):

1) для ГНП

- перевод выполняется с руки на руку
- задание выполняется 2 дистанции (4 броска)

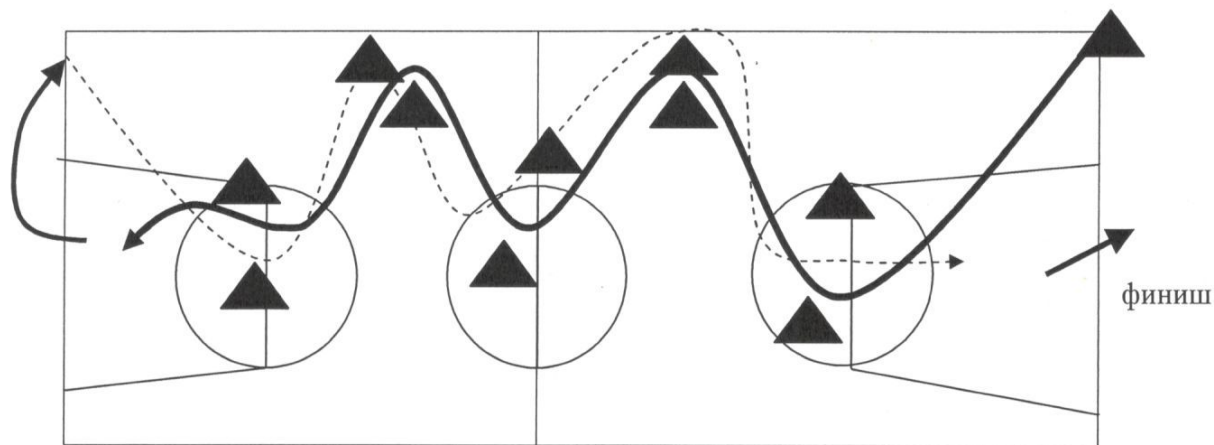
2) для УТГ

- перевод выполняется с руки на руку под ногой
- задание выполняется 3 дистанции (6 бросков)

3) для ГСС

- перевод выполняется руками на руку за спиной
- задание выполняется 4 дистанции (8 бросков)

Фиксируется общее время и общее количество заброшенных мячей. В протокол записывается время, за каждый мяч отнимается 1 с (Пр.25+4= 21)



3. Дистанционные броски

Для ГНП

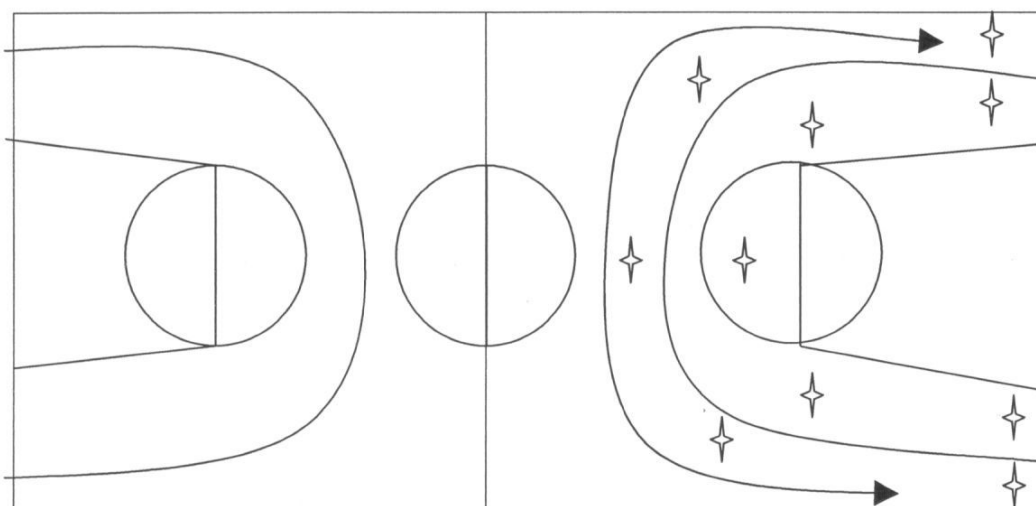
Игрок выполняет 10 бросков с 5 указанных точек 2 раза – туда и обратно.

Фиксируется количество попаданий.

Для УТГ, ГСС

Игрок выполняет по 2 броска с 5 точек. С каждой точки: первый – в трехочковой зоне, второй – в двухочковой. На выполнение задания дается 2 мин.

Фиксируется количество бросков и очков.



4. Прыжок в длину с места

Из исходного положения стоя, стопы врозь, носки стоп на одной линии со стартовой чертой выполняется прыжок вперед с места на максимально возможное расстояние.

5. Прыжок вверх с места со взмахом руками

Используется для определения скоростно – силовых качеств. Игрок располагается под щитом и отталкиваясь двумя ногами прыгает вверх, стремясь достать рукой как можно более высокую точку на ленте с сантиметровыми делениями, укрепленную на баскетбольном щите. В зачет идет лучший результат из трех попыток. Показатель прыгучести рассчитывается по разнице между высокой доставания в прыжке и высотой доставания рукой, стоя на полу на носочках.

6. Передачи мяча. Игрок стоит лицом к центральному кольцу. Выполняет передачу в щит, снимает мяч в высшей точке и передает его помощнику №1 левой рукой и начинает движение к противоположному кольцу, получает обратно мяч и передает его помощнику №2 левой рукой и т.д. После передачи от помощника №3 игрок должен выполнить атаку в кольцо. Снимает свой мяч и повторяет тот же путь к противоположному кольцу, отдавая передачи правой рукой.

Для ГНП:

-передачи выполняются одной рукой от плеча
-задание выполняется 2 дистанции (4 броска)

Для УТГ:

передачи выполняются об пол
-задание выполняется 3 дистанции (6 бросков)

7. Бег 600 м.

8. Штрафные броски. Способы выполнения штрафных бросков: двумя руками снизу, двумя от груди, одной от плеча (самый распространенный способ). Перед броском игроку необходимо расслабиться: опустить руки и глубоко вздохнуть, готовясь к следующему броску. Внимательно посмотреть на цель. Бросок нужно сделать спокойно, не спеша, затрачивая на него около 3 секунд. Лучшей стойкой считается такая, при которой ноги слегка согнуты в коленях, а ступни расположены на ширине плеч. Туловище и руки при броске должны тянуться к корзине. Бросок заканчивается движением кистей и пальцев. Мяч выпускается из рук в момент, когда он достигает уровня глаз игрока.

9. Челночный бег 40 с. Из положения высокого старта по сигналу арбитра выполняются рывки от лицевой до лицевой линии в течение 40 с. По окончании времени фиксируется количество пройденных дистанций.

Обязательная техническая программа

1. Передвижение в защитной стойке
2. Передачи мяча
3. Дистанционные броски
4. Штрафные броски

4.3. Нормативы общей физической и специальной физической подготовки для зачисления (перевода) на 2015-2016 учебный год

Группа	Прыжок в длину с места (см)	Прыжок вверх с места со взмахом руками (см)	Бег на 20 м (с)	Скоростное ведение мяча 20 м (сек.)
ГНП 1 г.о. юноши	не менее 130	не менее 24	не более 4,5	не более 11,0
ГНП 2 г.о. девушки	не менее 115	не менее 20	не более 4,7	не более 11,4

Группа	Бег на 20 м (с)	Скоростное ведение мяча (сек.)	Прыжок в длину с места (см)	Прыжок вверх с места со взмахом руками (см)	Челночный бег 40 с на 28 м	Бег 600 м
УТГ 1 г.о. девушки	не более 4,3 с	не более 10,7 с	не менее 160 см	не менее 30 см	не менее 168 м	не более 2 мин. 10 с
УТГ 3 г.о. девушки	не более 4,3 с	не более 10,7 с	не менее 160 см	не менее 30 см	не менее 168 м	не более 2 мин. 10 с
УТГ 3 г.о. юноши	не более 4,0 с	не более 10,0 с	не менее 180 см	не менее 35 см	не менее 183 м	не более 1 мин. 55 с

Обязательная техническая программа

Группа	Передвижение в защитной стойке	Передача мяча (с, попадания)	Дистанционные броски (%)	Штрафные броски (%)
УТГ 1 г.о. девушки	9,5	14,1	40	48
УТГ 3 г.о. девушки	8,8	13,8	48	60
УТГ 3 г.о. юноши	8,5	13,5	58	60

Перечень информационного обеспечения

Список литературы:

1. Баскетбол: Программа для ДЮСШ, СДЮШОР и ШВСМ, М., 2004 г. –97С.
2. Дубровский В.И. Гигиена физического воспитания и спорта 2003, – 508 С.
3. Столбов, В.В., Финогенова, Л.А., Мельникова, Н.Ю. История физической культуры и спорта. - М., 2001. – 424 с.
4. Костикова Л.В. Баскетбол: Азбука спорта – М., фИс, 2001.
5. Луничкин В., Чернов С., Чернышев С. Тактика позиционного нападения против личной защиты (методические пособия для тренеров ДЮСШ) М., 2002., – 69С.
6. Мацак А.Б., Башкрова В.Г., Чернова Е.А. Некоторые рекомендации по работе с детьми 12-14 лет отличительные особенности специальной баскетбольной подготовки молодежи в подростковом возрасте. Самара, 2002., – 143С.
7. Настольная книга учителя физической культуры// Под ред. Погодаева Г.И. 1998, 2000. – 496 С.
8. Осипняк В.Г. Соотношения видов нападения в игре баскетбол., Киев., 2002. – 38 С.
9. Солодков, А.С., Сологуб, Е.Б. Физиология человека. Общая. Спортивная. Возрастная. – М.: Терра-Спорт; Олимпия Пресс, 2001. – 520 С.
10. ЧерновЕ.А. Подвижные игры в системе подготовки баскетболистов, методические рекомендации для тренеров детско-юношеских спортивных школ по баскетболу М., 2001., – 52 С.
11. Чернова Е.А., Кузнецов В.С. Общеразвивающие упражнения в парах для баскетболистов М., 2003. – 37 С.
12. Чернова Е.А., Кузнецов В.С., Прыжковые упражнения для баскетболистов., М., 2006., – 50 С.

Аудиовизуальные средства:

1. Видеоуроки.
2. Демонстрационная доска

Интернет-ресурсы:

1. www.ugrabasketnarod2.ru
2. www.mba-basket.ru